

# Ausschreibung

PS&S Reit und Fahrverein Mühlfeld

3580 Mühlfeld Nr. 3

27.06.2021

- Veranstalter:** Reit und Fahrverein Mühlfeld
- Ort:** Mühlfeld 3  
3580 Horn
- Kontakt:** Reit und Fahrverein, 3580 Horn, Mühlfeld 3  
Alice Wagerer 0680/211 13 37, [wagerer@aon.at](mailto:wagerer@aon.at)  
Carina Hofko 0676/620 55 77, [g.carina@gmx.at](mailto:g.carina@gmx.at)
- Bewerter:** Sabine Hödl
- Startgeld/Bewerb:** EUR10€ - Pokal und Sachpreise
- Anmeldeschluss:** Nennungen bis 25.06.2020 19:00 Uhr
- Meldestelle:** geöffnet am 27.06.2020 ab 09:00 Uhr
- Genehmigt durch:** NOEPS von Hrn. Christian Peschl
- Geplante Startzeit:** 10:00 Uhr
- Austragungsplatz:** Viereck und / oder Reithalle (Sand) Wetterabhängig
- Vorbereitung:** Sandplatz

## **Bestimmungen:**

**Ausrüstung Reiter:** Festes Schuhwerk mit Absatz, über die Knöchel gehend (sollen ein Hängebleiben im Bügel verhindern), enganliegende Bekleidung (keine ärmellosen Oberteile, keine kurzen oder ¾ Hosen- für Alle Bewerbe).

**Das Tragen eines Sicherheitshelms ist für alle Teilnehmer Pflicht!** Beim Springen ist für alle Teilnehmer unter 18 Jahren ein Rückenschutz verpflichtend. In der Geschicklichkeit/Führzügelklasse besteht für alle Rückenschutzpflicht.

**Ausrüstung Pferd:** Zäumung auf Trense für alle Pferde, Sattel o.ä. mit Steigbügel. Dressur: Ausbinder, Thiedemann und Halsverlängerer erlaubt. Bei allen Prüfungen: Martingal erlaubt, Westernreiter Vorderzeug erlaubt. Ponys dürfen mit Schweifriemen gesattelt werden. Springen und Geschicklichkeit: Bandagen oder Gamaschen, Hufglocken erlaubt. Ein Pferdepass mit gültigen Impfschutz ist vorzulegen. Turnierregistrierung, Reiterpass oder OEPS- Mitgliedschaft sind nicht zwingend vorgeschrieben, Mindestalter der Pferde 4 Jahre. Wertungen werden getrennt nach Teilnehmern mit oder ohne Lizenz in Dressur und Springen, Western mit und ohne WRC und nach Reiteralter in der Geschicklichkeit bewertet. Jedes Pferd darf max. 4 Mal am Tag gestartet werden, Ausnahme Führzügelklasse.

Vor Ort gibt es Anbindemöglichkeit für Pferde, Wasser wird bereitgestellt – Behälter sind mitzubringen.

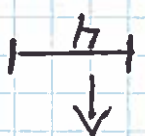



**Bestimmungen WALDVIERTEL CUP finden Sie auf der dazugehörigen Ausschreibung**

**Leinenpflicht für Hunde am gesamten Betriebsgelände- Bitte auch Sackerl fürs Gackerl mitnehmen-vielen Dank!**

## **BEWERBE:**

- 1 Dressurprüfung Aufgabe R4 (keine Verstärkung in Trab und Galopp, alles im Leichttraben)
- 2 Reining Pattern L4 (Stopp nur über Schritt – einfacher/fliegender Wechsel über Trab erlaubt)
- 3 Geschicklichkeitsprüfung laut Parcoursplan
- 4 Geschicklichkeitsprüfung Führzügelklasse: für Kinder Zuseher, Ungeübte und Nichtreiter (Starter werden geführt) Stationen laut Parcourskizze
- 5 Spaß - Parcours
- 6 Stil-Springprüfung mit 6 Hindernissen bis max. 50 cm Höhe (Pony 40 cm) laut Parcoursplan
- 7 Stil-Springprüfung mit 6 Hindernissen bis max. 60 cm Höhe (Pony 50 cm) laut Parcoursplan

← Slow  
Zeit



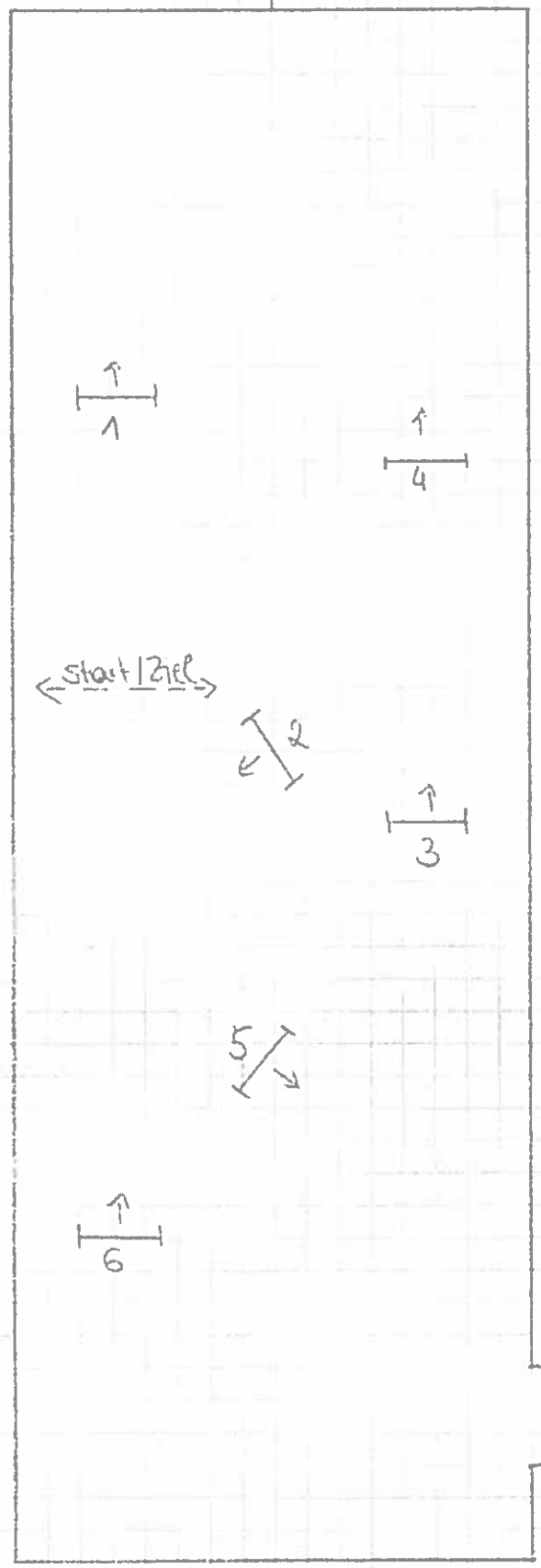
## Jump and Run

- Reiter springt alle Hindernisse - Zier durch
- Köhler springt alle Hindernisse - Zier durch

Frage ;)

2

VIERECK  
20 x 60 m



↑  
1

↑  
4

← Start / Ziel →

↑  
2

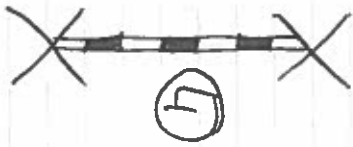
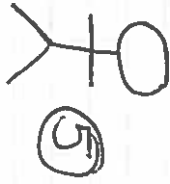
↑  
3

5  
↓

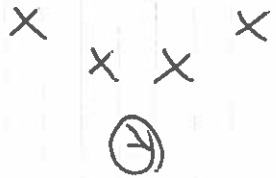
↑  
6

③

②



⑥



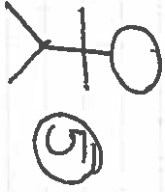
AUSGANG  
 X  
 EINGANG

Für Raugelasse


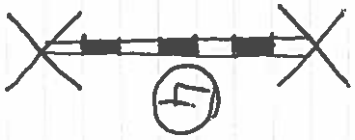
- ① Stabem mit Massebombe auf Kochöffel
- ② Kugelreinrichtungen
- ③ Massebomben hinhelfen
- ④ Garcelhi auflosteigen
- ⑤ Rippe Hut aufsetzen
- ⑥ Spindelristole Rechen hinhelfen
- ⑦ **Bärrerengang**

Reisplatte 20x40

3



2



6

7

8

AUSGANG



EINGANG

8

Bäckerfang

7

Ton

6

Spindelstole Becher bohren

5

Rampe anschauen

4

Caracchi auflockrigen

3

Wasserbomben bohren

2

Nagel einbringen

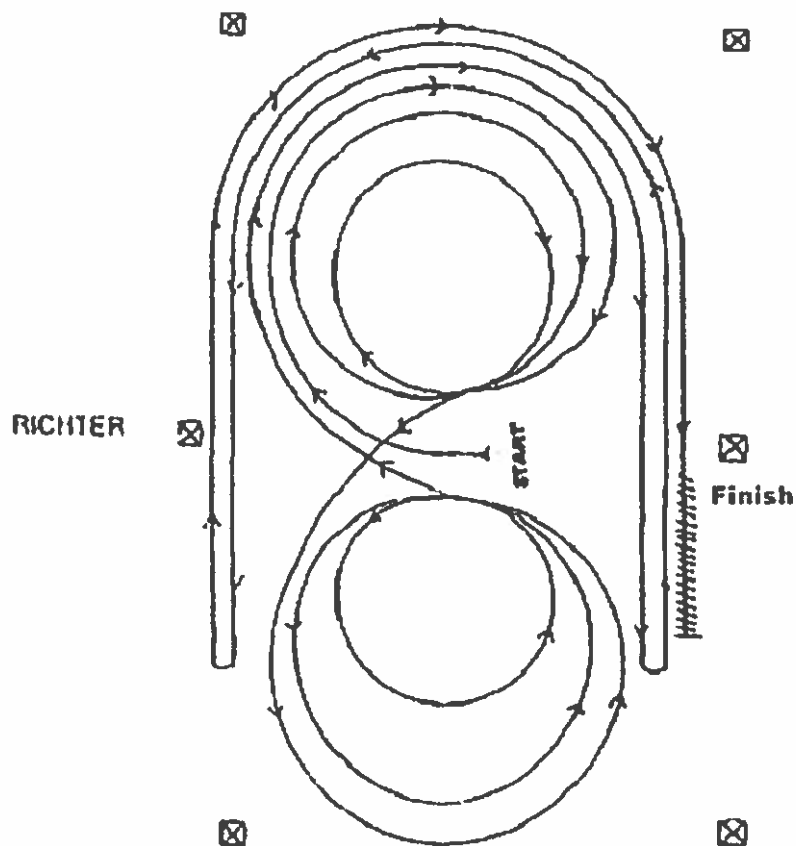
1

Saalom mit Donnerbombe auf Kochtöpfe

Geschicklichkeit

Reithorse 20x40

## Pattern L4



1. Im Schritt zum Center mit Blick zur linken Bande,  
3 komplette Zirkel auf der rechten Hand, der erste Zirkel groß und schnell, der zweite klein und langsam, der dritte groß und schnell. Einfacher oder fliegender Galoppwechsel im Center
  2. 3 komplette Zirkel auf der linken Hand, der erste Zirkel groß und schnell, der zweite klein und langsam, der dritte groß und schnell. Einfacher oder fliegender Galoppwechsel im Center
  3. 1 großer, schneller Zirkel nach rechts, der nicht geschlossen wird, sondern in gerader Linie an der Mittelmarkierung vorbeiführt. Stopp nach dem Mittelmarker, Rollback links etwa 6m von der Bande entfernt
  4. Zurück in einem großen, schnellen Zirkel nach links, der nicht geschlossen wird, sondern in gerader Linie an der Mittelmarkierung vorbeiführt. Stopp nach dem Mittelmarker, Rollback rechts etwa 6m von der Bande entfernt
  5. Zurück in einem großen, schnellen Zirkel nach rechts, der nicht geschlossen wird, sondern in gerader Linie an der Mittelmarkierung vorbeiführt. Stopp nach dem Mittelmarker etwa 6m von der Bande entfernt, Rückwärtsrichten mindestens 3m, verharren
- Zum Richter, absteigen und Zaumzeug abnehmen.



**OEPS**

Oesterreichischer  
Pferdesportverband

## Dressuraufgabe für Reiternadel Dressur

### Aufgabe R 4

Dauer etwa 4 Minuten, Viereck 20 x 40

Reiter : .....

Pferd : .....

Richter : .....

#### Aufgabe

- |     |   |
|-----|---|
| A   | Einreiten im Arbeitstrab                            |
| X   | Halt, Gruß, im Arbeitstrab anreiten                 |
| C   | Rechte Hand   |
| M-F | Einfache Schlangenlinie                             |
| K-M | Wechseln  |
| C   | Große Tour  |
| X   | Arbeitsgalopp                                       |
| C   | Geradeaus   |
| A   | Große Tour, ½ x herum                               |
| X   | Arbeitstrab und Tourenwechsel                       |
| C   | Große Tour  |
| X   | Arbeitsgalopp                                       |
| C   | Geradeaus   |
| M-F | Galoppsprünge verlängern                            |
| F   | Arbeitsgalopp                                       |
| A   | Große Tour, ½ x herum                               |
| X   | Arbeitstrab   |
| A   | Mittelschritt, geradeaus                            |
| K-B | Wechseln  |
| B   | Arbeitstrab   |
| H-F | Wechseln, Tritte verlängern                         |
| F   | Arbeitstrab   |
| A   | Aus der Mitte                                       |
| X   | Halt, Gruß  |
|     | Verlassen der Bahn bei A im Schritt am langen Zügel |

Abzüge für Verreiten und Auslassungen : laut ÖTO

**Beurteilung : Sitz** (Losgelassenheit, Balance und Bewegungsgefühl, Schenkellage, Handhaltung), **Hilfengebung** (Korrektheit der Gewicht-, Schenkel- und Zügelhilfen), **Ausführung der Hufschlagfiguren**

Bestanden / Nicht Bestanden

Unterschrift der Richter